

**Bringen Sie die Konten Ihres Unternehmens unter Kontrolle. Verbessern Sie das Passwortverhalten Ihrer Mitarbeiter. Mit einer Sticky Password Premium für Teams Lizenz erhalten Sie alle Premium-Funktionen sowie eine Team-Administrationskonsole, um Ihr Unternehmen zu unterstützen und zu schützen.**

## 1. Was Sie bekommen, kurz und bündig

Sticky Password ist der Passwortmanager, der auch von nicht technisch versierten Mitarbeitern einfach zu bedienen ist. Die einfache Installation und Einrichtung — einschließlich des Imports vorhandener Passwörter — macht den Einstieg schnell und einfach.

**Mitarbeiter werden** die unbegrenzte Speicherung von Passwörtern, das automatische Anmelden und Ausfüllen von Formularen, den Zufallspasswortgenerator, die automatische Synchronisierung ihrer Passwörter auf allen Geräten, einschließlich automatischer Sicherung, sicherer Passwortfreigabe, Prioritätssupport und mehr, **schätzen**.

**Ihr Unternehmen** wird die Steigerung der Unternehmenssicherheit und Produktivität **zu schätzen wissen**.

### 1.1. Wenden Sie gute Passwortgewohnheiten in Ihrem Unternehmen an

- Keine schwachen, leicht zu knackenden Passwörter mehr.
- Keine Verwendung des gleichen Passworts mehr für mehrere Konten.
- Keine sich nie wieder ändernden Passwörter mehr.

### 1.2. Verbesserung der Mitarbeiterproduktivität

- Keine vergessenen oder verlorenen Passwörter mehr.
- Kein lästiges Eingeben und erneutes Eingeben von Passwörtern mehr. Steigern Sie die Produktivität Ihrer Mitarbeiter durch automatische Anmeldung und automatisches Ausfüllen von Formularen.
- Einzigartige, sichere Passwörter werden für jedes neue Konto automatisch generiert.

### 1.3. Teilen Sie Passwörter auf sichere Weise

- Gewährt Zugriff auf Team und Unternehmenskonten mit maximaler Sicherheit und Kontrolle. Keine Notizzettel mehr, die verloren gehen oder in die falschen Hände geraten.

- Legen Sie individuelle Berechtigungen für verschiedene Personen fest. Ganz einfach bearbeiten oder entfernen Sie den Zugriff.
- Greifen Sie überall und jederzeit auf gemeinsame Passwörter zu — auf Ihrem Desktop, am Tablet und auf Ihrem Handy.

#### 1.4. Verwalten Sie Ihre Lizenz über eine einfache Verwaltungskonsole

- Entfernen Sie auf einfache Weise Nutzer von Teamlizenzen aus Ihrem Team. Fügen Sie neue Sticky Password-Benutzer hinzu oder migrieren Sie einfach bestehende Sticky Password-Benutzer von deren persönlicher Lizenz in die Teamlizenzverwaltung und umgekehrt.
- Vergeben oder entfernen Sie einfach Admin-Rechte für andere Teammitglieder.
- Fügen Sie Ihrer Lizenz ganz einfach zusätzliche Plätze hinzu, wenn das Team wächst.

## 2. Funktionen

Die **Sticky Password Premium für Teams** Mehrbenutzerlizenz kombiniert die Bequemlichkeit und Sicherheit einer Sticky Password Premium Lizenz für Einzelbenutzer mit zusätzlichen Verwaltungsfunktionen.

**Alle Teammitglieder** werden alle Premium-Funktionen wie unbegrenzte Passwortspeicherung, automatisches Anmelden und Ausfüllen von Formularen, den Zufallspasswortgenerator, automatische Synchronisierung auf allen Geräten einschließlich automatischer Sicherung, sicherer Passwortfreigabe, Prioritätssupport und mehr zu schätzen wissen.

**Teamadministratoren** haben darüber hinaus Zugriff auf administrationsspezifische Funktionen, mit denen sie die Lizenzierung der Teammitglieder verwalten und steuern können, einschließlich der Möglichkeit, Teamlizenznutzer zum Teamplan hinzuzufügen oder aus diesem zu entfernen, Admin-Rechte an andere Teammitglieder zu vergeben oder zu entfernen und leicht zusätzliche Lizenzplätze für neue Teammitglieder hinzuzufügen.

## 3. Lizenz

Die entscheidenden Merkmale der Lizenz **Sticky Password Premium für Teams** sind:

- Es gibt nur einen Lizenzschlüssel für das gesamte Team - mit dem gleichen Lizenzschlüssel wird jedes Teammitglied eingeladen und aktiviert.
- Die erste Person, die die Teamlizenz aktiviert, indem sie den Lizenzschlüssel in das auf ihrem Gerät installierte Sticky Password eingibt, wird automatisch zum Teamadministrator (dies kann später geändert werden).
- Teamadministratoren können auf der Registerkarte Mein Team in ihrem Online-Benutzerkonto (ihrem [StickyAccount](#)) auf unserer Website die Lizenz verwalten (zusätzliche Lizenzplätze kaufen und die Lizenz verlängern), das Team verwalten (anderen Teammitgliedern Administratorrechte erteilen und Mitglieder aus dem Team entfernen).

**Hinweis:** Alle Lizenzoperationen für eine Mehrbenutzer-Teamlizenz (z.B. Verlängerung, Hinzufügen von Plätzen) müssen innerhalb des [StickyAccount](#) des Teamadministrators durchgeführt werden.

**Wir erstellen Ihnen gerne [ein detailliertes Angebot](#).**

### 3.1. Lizenzenplätze

**Jeder Lizenzplatz** in einer Sticky Password Premium für Teams Mehrbenutzerlizenz:

- ist als individueller Benutzer (Kollege, Mitarbeiter, Familienmitglied) angegeben
- umfasst alle Geräte des einzelnen Benutzers (d.h. alle Geräte, die mit ihrem jeweiligen StickyAccount verbunden sind)
- ermöglicht es dem Benutzer, alle seine Daten zu synchronisieren und zu sichern (d.h. über alle Geräte, die mit seinem jeweiligen StickyAccount verbunden sind).
- ermöglicht es dem Benutzer, ausgewählte Elemente sicher mit anderen Benutzern von Sticky Password Premium sowie Sticky Password Premium für Teams zu teilen.

## 4. So aktivieren Sie die Teamlizenz und werden Teamadministrator

**Wichtig: Die erste Person, die die Teamlizenz durch Eingabe des Lizenzschlüssels in das auf ihrem Gerät installierte Sticky Password aktiviert, wird standardmäßig zum Teamadministrator** (dies kann später geändert werden).

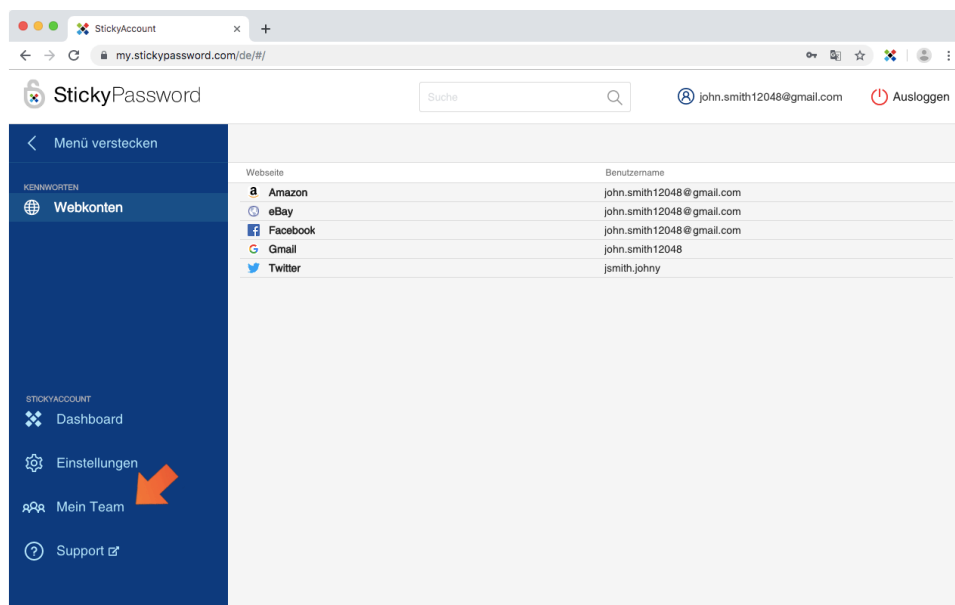
Der Teamadministrator kann über eine zusätzliche Registerkarte namens *My team* auf die Verwaltungskonsole zugreifen, die in seinem StickyAccount angezeigt wird.

## 5. Registerkarte Mein Team — die Verwaltungskonsole im StickyAccount

Über die Verwaltungskonsole auf der Registerkarte Mein Team können die Teamadministratoren:

- Lizenzen verwalten
  - Erneuern der gesamten Lizenz.
  - Kaufen von zusätzlichen Lizenzplätzen.
- Teams verwalten
  - Zuweisen und Entfernen von Administratorrechten für andere Teammitglieder.
  - Entfernen von Mitgliedern aus dem Team.

**Wichtiger Hinweis: Nur Administratoren haben Zugriff auf die Registerkarte *My team* in ihrem StickyAccount.**



## 6. Lizenzplätze verwalten

### 6.1. Übersicht — Ihr Lizenzstatus

Um die Anzahl der von Ihrer Lizenz abgedeckten Teammitglieder zu verwalten, [melden Sie sich bei Ihrem StickyAccount an](#) und gehen Sie zur Registerkarte *Mein Team — Übersicht*.

Die Übersicht zeigt:

- **Anzahl der Mitglieder, die von Ihrer aktuellen Multibenutzerlizenz abgedeckt sind** — dies ist die Gesamtzahl der Lizenzplätze, die Sie gekauft haben.
- **Benutzte Lizenzplätze** — ist die Anzahl der Lizenzplätze, die Ihre Teammitglieder bereits belegt haben.
- **Verfügbare Lizenzplätze** — ist die Anzahl der Lizenzplätze, die für zusätzliche Teammitglieder frei bleiben. Wenn die Zahl 0 ist, sind keine freien Lizenzen verfügbar und es ist nicht möglich, neue Teammitglieder einzuladen.

StickyPassword

john.smith12048@gmail.com Ausloggen

Menü verstecken

KENNWORTEN

Webkonten

**Überblick**

Anzahl der Benutzer die von Ihrer aktuellen Lizenz abgedeckt sind: 6

benutzte Benutzer: 2

verfügbare Benutzer: 4

Mehr Benutzer erwerben

Teammitglieder

otto.weber112@gmail.com  
Zuletzt Online: 7 Januar 2019, 12:28 (UTC)  
Admin Entfernen

john.smith12048@gmail.com  
Zuletzt Online: 17 September 2019, 22:36 (UTC)  
Admin Entfernen

### 6.2. Wie man weitere Lizenzplätze hinzufügt

Der Administrator kann der Sticky Password Premium für Teams Mehrbenutzerlizenz wie folgt Lizenzplätze hinzufügen:

Der Preis für jeden zusätzliche Lizenzplatz wird für die verbleibende Dauer der Mehrbenutzerlizenz anteilig berechnet und berechnet sich vom Kaufdatum der zusätzlichen Lizenz(en) bis zum Ablaufdatum der ursprünglichen Mehrbenutzerlizenz. Alle Lizenzplätze, die von einer Mehrbenutzerlizenz unterstützt werden, verfallen am selben Tag wie die ursprüngliche Lizenz. Ihr Sticky Password Premium für Teams Mehrbenutzer-Lizenzschlüssel bleibt unverändert. Alle zusätzlichen Lizenzplätze werden hinzugefügt. Jeder Benutzer verwendet den gleichen Sticky Password Premium für Teams Lizenzschlüssel, um sein Sticky Password Premium zu aktivieren. Das Hinzufügen von Lizenzplätzen für bis zu 100 Benutzer (insgesamt) kann online erfolgen. Wenn Sie über 100 Plätze hinausgewachsen sind, hilft Ihnen unser Support-Team gerne beim Kauf zusätzlicher Lizenzplätze.

1. Um weitere Lizenzplätze Ihrer Mehrbenutzerlizenz hinzuzufügen klicken Sie auf die *Mehr Benutzer erwerben* Schaltfläche.

StickyPassword

john.smith12048@gmail.com Ausloggen

Menü verstecken

KENNWORTEN

Webkonten

Dashboard

Einstellungen

Mein Team

Support

**Überblick**

Anzahl der Benutzer abgedeckt sind: 6

benutzte Benutzer: 2

verfügbare Benutzer: 4

Mehr Benutzer erwerben

**Teammitglieder**

otto.weber112@gmail.com  
Zuletzt Online: 7 Januar 2019, 12:28 (UTC)

Admin

Entfernen

john.smith12048@gmail.com  
Zuletzt Online: 17 September 2019, 22:36 (UTC)

Admin

Entfernen

2. Wählen Sie die gewünschte Anzahl von Benutzern aus und klicken Sie auf *Erhöhen*. Sie werden nun zu unserem E-Shop weitergeleitet, um den Kauf abzuschließen.

StickyPassword

john.smith12048@gmail.com Ausloggen

Menü verstecken

KENNWORTEN

Webkonten

Dashboard

Einstellungen

Mein Team

Support

- Der Preis für jeden zusätzlichen Benutzer wird für die verbleibende Dauer der Mehrfachlizenz anteilig berechnet und berechnet sich vom Kaufdatum der zusätzlichen Lizenz(en) bis zum Ablaufdatum der ursprünglichen Lizenz.
- Alle Benutzer einer Mehrfachlizenz laufen an demselben Datum ab wie die Originallizenz.
- Ihre Lizenznummer einer Mehrfachlizenz für Sticky Password Premium für Teams bleibt bei einer Erweiterung erhalten. Die zusätzlichen Benutzer werden hinzugefügt.
- Jeder Benutzer verwendet dieselbe Lizenznummer, um die Sticky Password Premium Lizenz für Teams zu aktivieren.
- Für Lizenzen mit mehr als 100 Benutzer kontaktieren Sie bitte unseren Support.

Gültig von: 18 September 2019 (UTC)  
Gültig bis: 30 Juli 2020 (UTC)

Benutzer	Kosten/Benutzer
1	\$27 <sup>49</sup>

Gesamtpreis \$27<sup>49</sup>

- Keine automatische Verlängerung. Preise inklusive Mwst.
- Sie können ohne Mehrwertsteuer (EU-Steuer) einkaufen, wenn Ihr Unternehmen über eine registrierte Mehrwertsteuernummer verfügt (nur EU).

Erhöhen

## 7. Teammitglieder verwalten

Um Ihre Teammitglieder zu verwalten, melden Sie sich bei Ihrem [StickyAccount](#) an und gehen Sie auf die Registerkarte Mein Team – Teammitglieder.

Wichtiger Hinweis: Nur Administratoren haben Zugriff auf die Registerkarte Mein Team in ihrem StickyAccount.

### 7.1. Wie man ein neues Teammitglied hinzufügt

Nachdem der Teamadministrator die Teamlizenz [aktiviert hat](#) (durch Eingabe des Teamlizenzschlüssels in das auf seinem Gerät installierte Sticky Password), ist es möglich, Teammitglieder einzuladen. Wenn die Teammitglieder noch nicht eingeladen wurden, müssen sie Sticky Password auf ihren Geräten installieren. Es ist notwendig, den Team-Lizenzschlüssel an sie zu verteilen.

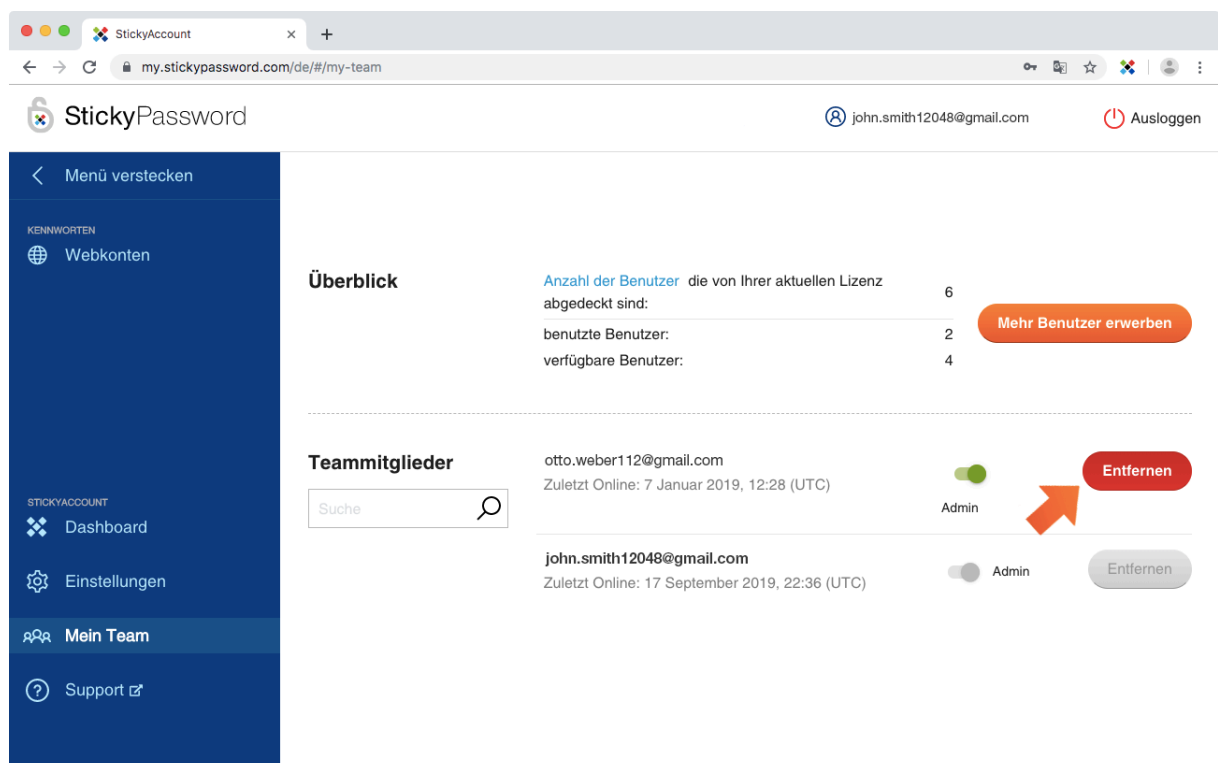
Dies kann per E-Mail erfolgen. Mit diesem Team-Lizenzschlüssel können sie nun ihren Teamstatus [aktivieren](#) und sich selbst in das Team aufnehmen lassen.

### 7.2. Wie man ein Teammitglied entfernt


Das Entfernen eines Teammitglieds aus Ihrem Team führt dazu, dass seine Lizenz in eine 30-Tage-Standalone-Lizenz für Sticky Password Premium umgewandelt wird oder dass er zu seiner bestehenden Premium-Lizenz zurückkehrt, falls der Benutzer eine hatte, bevor er Ihrem Team beitrug. Die verfügbaren Plätze in der Sticky Password Premium für Teams Lizenz werden um 1 erhöht.

Alle Daten (geschäftliche und persönliche Konten), die Sie auf ihren Geräten mit der Sticky Password App gespeichert haben, einschließlich sicher freigegebener Daten, sind für Sie weiterhin zugänglich. Der Zugriff auf die mit Ihnen geteilten Geschäftskonten muss separat über das [Freigabecenter](#) widerrufen werden.

1. Wählen Sie das Teammitglied aus, das Sie entfernen möchten, und klicken auf die Schaltfläche Entfernen.




2. Bestätigen Sie die Aktion durch Klicken auf Entfernen.



## Möchten Sie diesen Benutzer wirklich aus Ihrem Team entfernen?

Wenn Sie diesen Benutzer aus Ihrem Team entfernen, wird dessen Lizenz in eine 30-tägige eigenständige Sticky Password Premium-Lizenz oder in eine bestehende Premium-Lizenz umgewandelt, falls der Benutzer vor dem Beitritt zu Ihrem Team eine solche Lizenz besaß. Jegliche Daten, die diese(r) mit der Sticky Password App auf seinen/ihren Geräten gespeichert hat, bleiben erhalten. Die Anzahl der verfügbaren Plätze Ihrer Sticky Password Premium Lizenz für Teams erhöht sich um 1.

Abbrechen



Entfernen

### 7.3. Wie man einem Teammitglied Administratorrechte zuweist

Die Zuweisung von Admin-Rechten an ein Teammitglied führt dazu, dass dieses in der Lage ist, die Teammitglieder zu verwalten, einschließlich des Rechts, andere Admins **einschließlich Ihnen** zu bestimmen oder ihnen die Admin-Rechte zu entziehen. Administratoren können die Sticky Password Premium für die Teamlizenz verlängern und zusätzliche Lizenzen erwerben.

1. Wählen Sie das Teammitglied, dem Sie die Administratorrechte zuweisen möchten, und klicken Sie auf den grauen Admin-Schiebeschalter.

StickyAccount

my.stickypassword.com/de/#/my-team

StickyPassword

john.smith12048@gmail.com

Ausloggen

Menü verstecken

KENNWORTEN

Webkonten

STICKYACCOUNT

Dashboard

Einstellungen

Mein Team

Support

Überblick

Anzahl der Benutzer die von Ihrer aktuellen Lizenz abgedeckt sind: 6

benutzte Benutzer: 2


verfügbare Benutzer: 4

Mehr Benutzer erwerben

Teammitglieder

otto.weber112@gmail.com

Zuletzt Online: 7 Januar 2019, 12:28 (UTC)

 Admin

Entfernen

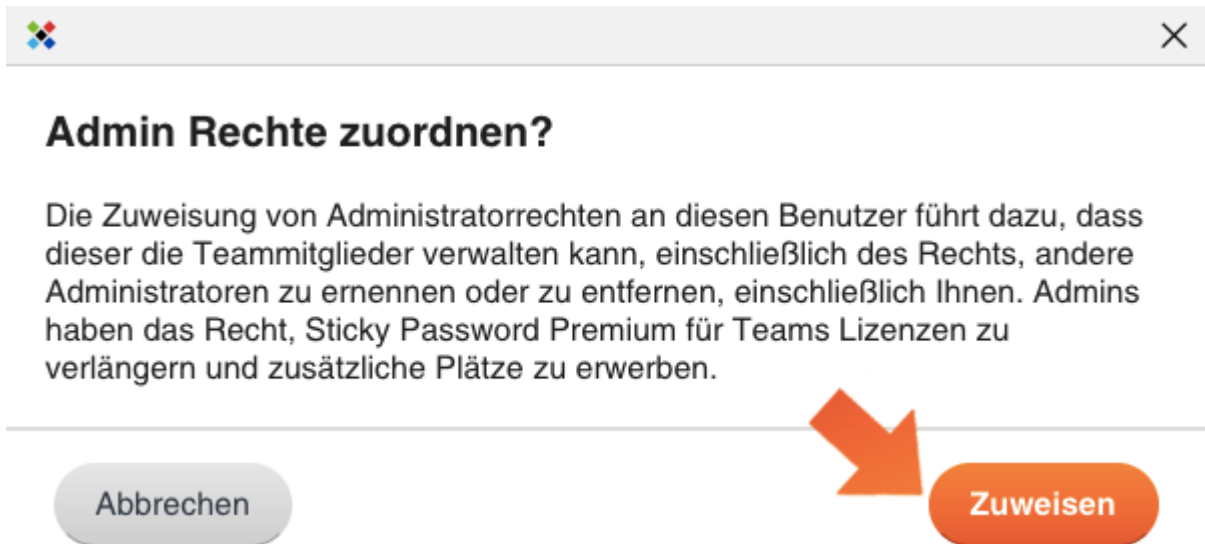
john.smith12048@gmail.com

Zuletzt Online: 17 September 2019, 22:36 (UTC)

Admin

Entfernen

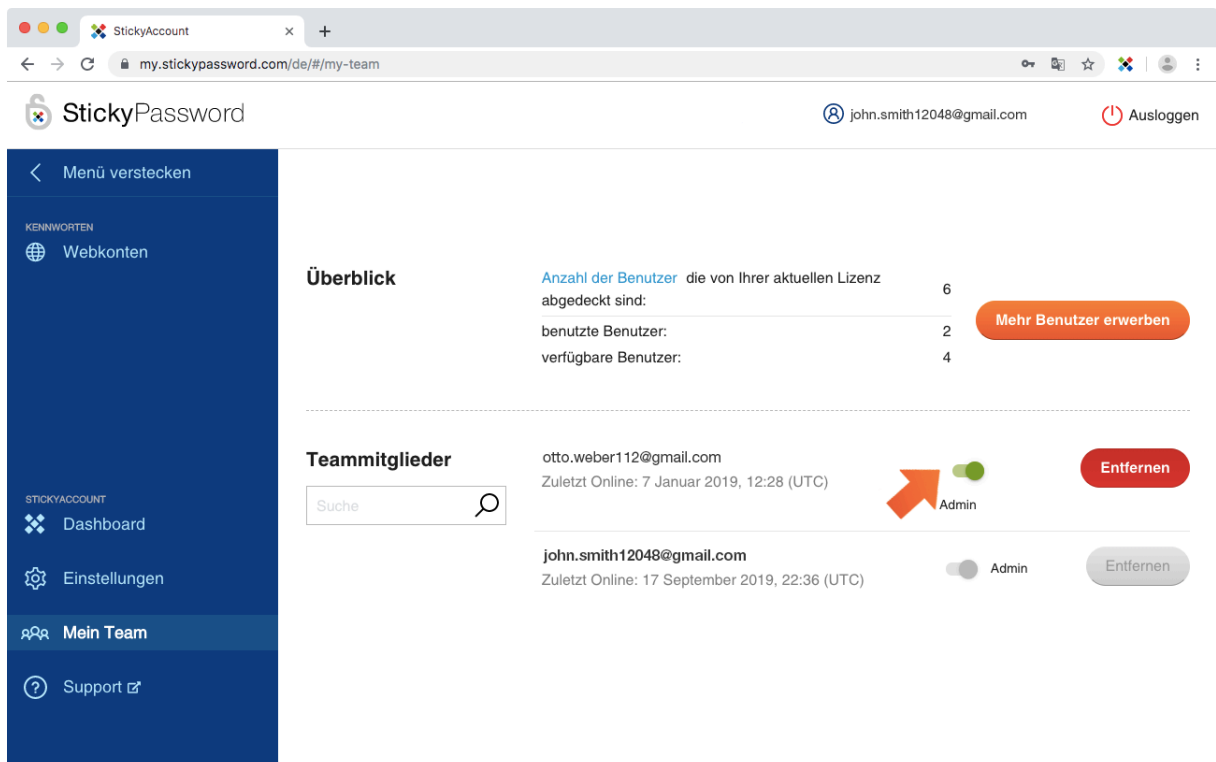
2. Bestätigen Sie die Aktion durch Klicken auf *Zuweisen*.



## 7.4. So entfernen Sie Admin-Rechte

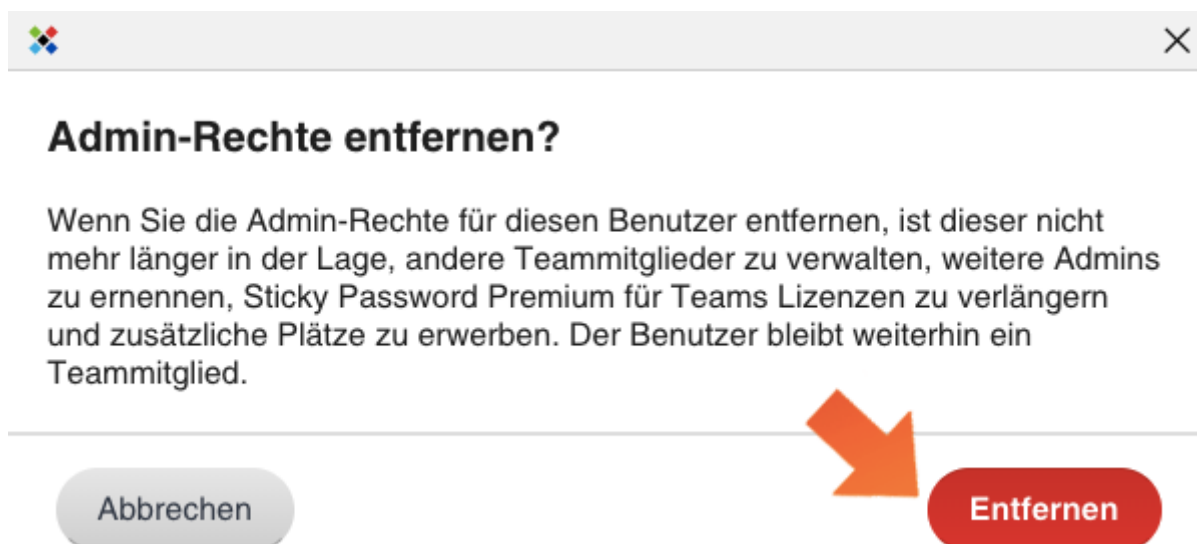
Das Entfernen von Administratorrechten von einem Benutzer führt dazu, dass dieser nicht mehr in der Lage ist, Teammitglieder zu verwalten, andere Administratoren bestimmen, die Sticky Password Premium für Teamlizenzen zu erneuern oder zusätzliche Plätze zu erwerben. **Dieser Benutzer bleibt ein Teammitglied.**

1. Wählen Sie den Administrator, dem Sie die Administratorrechte entziehen möchten, und klicken Sie auf den grünen *Admin-Schiebeschalter*.





2. Bestätigen Sie die Aktion durch Klicken auf Entfernen.



## 8. Sticky Password Premium für Teams und DSGVO

### 8.1. Allgemeines

Die Allgemeine Datenschutzverordnung (DSGVO/GDPR) ist ein Regelwerk für Datenschutz und Privatsphäre, das den Einwohnern der Europäischen Union mehr Kontrolle über ihre personenbezogenen Daten geben soll. Sticky Password ist konform mit DSGVO/GDPR. Details finden Sie in unserer Datenschutzerklärung, in der Sie erfahren, welche Arten von Informationen wir sammeln, warum und was wir mit diesen Daten und den Rechten der Benutzer in Bezug auf diese Daten machen.

### 8.2. Einhaltung der Richtlinien durch Dienstleister

Die sicheren Synchronisierungs- und Sicherungsdienste von Sticky Password, einschließlich der Funktion zur sicheren Kennwortfreigabe, die sowohl in Sticky Password Premium als auch in Sticky Password Premium für Teams verfügbar ist, werden bei Amazon Web Services (AWS) gehostet. Die AWS-Server, auf denen die verschlüsselten Kundendaten von Sticky Password sicher gespeichert sind, befinden sich in Virginia in den USA. Amazon Web Services, Inc. ist Mitglied der Privacy Shield Initiative, die sicherstellt, dass Amazon Web Services, Inc. als amerikanischer Dienstleister die DSGVO/GDPR-Standards einhält.

### 8.3. Mehr über Privacy Shield

Die EU-U.S. und Swiss-U.S. Privacy Shield Frameworks wurden vom US-Handelsministerium und der Europäischen Kommission sowie der Schweizer Regierung entwickelt, um Unternehmen auf beiden Seiten des Atlantiks einen Mechanismus zur Verfügung zu stellen, der es ermöglicht, die Datenschutzerfordernungen bei der Übermittlung personenbezogener Daten aus der Europäischen Union und der Schweiz in die Vereinigten Staaten zur Unterstützung des transatlantischen Handels zu erfüllen. Mit anderen Worten, amerikanische Unternehmen, die Mitglieder von Privacy Shield sind, erfüllen die strengen DSGVO/GDPR-Anforderungen.

[https://ec.europa.eu/info/sites/info/files/celex\\_32016d1250\\_en\\_txt.pdf](https://ec.europa.eu/info/sites/info/files/celex_32016d1250_en_txt.pdf)

Weitere Informationen zu Sticky Password finden Sie unter:

<https://www.jakobsoftware.de/sticky-password/>

Stand: 02/2021